

# オンライン公開講座 受講までの流れ

1. 準備するもの
2. Zoomアプリのダウンロード
3. 開講日まで
4. 講座当日
5. 注意事項



# 1. 準備するもの

オンラインで講座を受講するにあたって、必要なものがあるか確認しましょう。

- ・インターネット環境
- ・パソコンまたはタブレット端末（スマートフォンは推奨しておりません）
- ・Webカメラ（パソコンに内蔵されているものもあります）
- ・ヘッドセットまたはマイク付きイヤフォンなど（パソコンに内蔵されているものもあります）


※通信費等は受講者負担となります。



## 2. Zoomアプリのダウンロード

講座ではビデオ会議アプリの「Zoom」を使って、資料を画面上に映したり、受講者との質疑応答・意見交換をします。

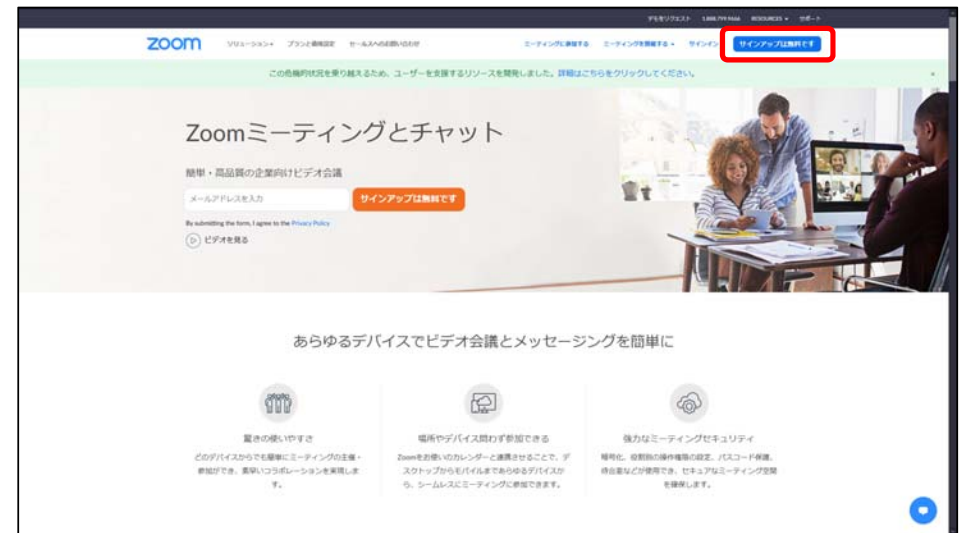
・Zoomのアカウント登録



<https://zoom.us/>

「サインアップは無料です」というボタンをクリックしてください。

アカウントの登録が完了するとZoomアプリのダウンロードができます。



## 3. 開講日まで

講座日の1～2日前までに、受講する際に必要な【ミーティングID】【ミーティングパスワード】を記載したメールをお申込みいただいたメールアドレス宛に送信します。メールが届かない場合は事前に必ずご連絡ください。

イメージ図

講座名：（例）オンライン公開講座  
時間：2020年10月8日10:00AM  
  
ミーティングID：123 4567 8910  
パスワード：123456

**お問い合わせ**

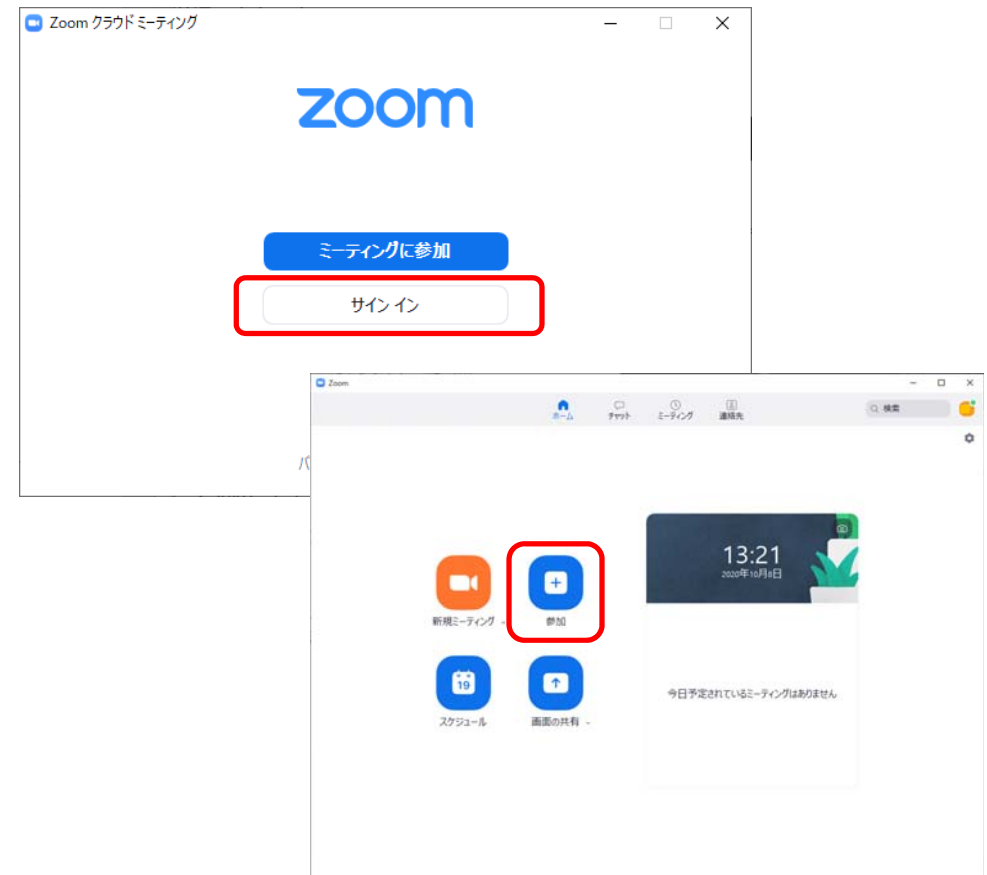
大阪教育大学公開講座担当 [koukai@bur.osaka-kyoiku.ac.jp](mailto:koukai@bur.osaka-kyoiku.ac.jp)

## 4. 講座当日

次の手順で受講を開始してください。

①Zoomアプリにサインイン  
アカウント登録時のメールアドレスと  
パスワードを入力してください。

②参加をクリック




## 4. 講座当日

③ミーティングIDと名前を入力  
名前には受講者名をフルネームで  
入力して参加ボタンをクリックして  
ください。

※申込時のお名前と違う場合は受講  
できません。

④ミーティングパスワードを入力  
講座が開始されるまでお待ちください。



The image shows a screenshot of the Zoom application window titled "Zoom". The main heading is "ミーティングに参加" (Join Meeting). Below the heading, there is a dropdown menu with the text "ミーティングIDまたは個人リンク名を入力" (Enter Meeting ID or Personal Link Name). Underneath that is a text input field labeled "名前を入力" (Enter Name). There are two checkboxes: "オーディオに接続しない" (Do not connect to audio) and "自分のビデオをオフにする" (Turn off my video). At the bottom right, there are two buttons: "参加" (Join) and "キャンセル" (Cancel).



# Zoom起動中の画面操作について

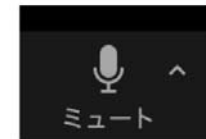


画面の下部、もしくは上部にアイコンが表示されます。

## ・ミュート

音声のオン・オフを切り替えることができます。

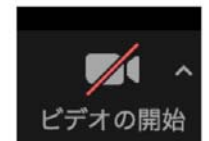
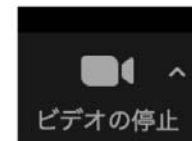
オフ（赤い斜線の状態）にすると自分の音声は聞こえなくなります。



## ・ビデオの停止

ビデオのオン・オフを切り替えることができます。基本はオンにしてください。




オフ（赤い斜線の状態）にすると自分の顔が見えなくなります。



## ・終了

「終了」→「ミーティングから退出」をクリックすると、退出します。

## 5. 注意事項

- 受講には、最新のZoomアプリが必須となります。
- 受講中は、Zoom上で顔・名前が公開された状態となります。ご自身で責任をもって確認の上、ご利用ください。Zoomの利用にあたり、発生した損害につきましては本学は一切の責任を負いかねます。
- 受講中の録音、録画、キャプチャーなどは禁止です。   
- 受講者に送付された講座受講用のURLやID・パスワードの他者への共有、SNS等の投稿による拡散はご遠慮ください。
- 講座当日の写真及び動画は、本学ホームページへの掲載、または本学が運営するSNSアカウントなどその他広告宣伝物として利用させていただく場合がございます。
- 迷惑行為、違法行為が判明した場合は強制退出とさせていただきます。